

Jaro v přírodě

Přesmyčky



T Í
R E A
N J K




K U
O K
R S



L A
K I F
A



K P
Č E L
T Í R



C N
R A S
I



D Ě
B P O
L



I T
N P U
L Á

SUDOKU

		3		1	
5	6		3	2	
	5	4	2		3
2		6	4	5	
	1	2		4	5
	4		1		

Pravidla hry:

- Doplň do mřížky čísla od 1 do 6
- Každé číslo se může vyskytovat v každé řadě, sloupci a bloku pouze jednou.

1	6				5
		5	2		
5				3	
	4				1
		4	1		
3				5	4

Rady, jak vyřešit sudoku

- Začni řešit řadu, sloupec nebo blok, kde zbývá vyplnit málo políček.
- Začni číslem, které se již několikrát v sudoku vyskytuje.
- Když se ti podaří vyplnit správně číslo, zkus hned vyplnit stejné číslo i na dalších místech v sudoku.
- Nikdy nehádej. Pokud bude tvůj odhad špatný, sudoku se již nedá správně vyřešit.

Výroba veselé ovečky



Potřeby:

- barevné papíry - modrý, zelený, černý (pokud nemáte barevné můžete nabarvit čtvrtku nebo bílý papír 😊)
- bílý papír
- lepidlo - nejlépe herkules
- vatu
- nůžky
- černý fix




Postup:

1. Na modrý papír si tužkou načrtni větší kruh , doprostřed kruhu nakresli menší (můžeš obkreslit skleničku), malý kroužek zůstane prozatím prázdný
2. Bílou část, kterou vidíš na obrázku natři lepidlem a polep kouskami vaty



3. Z černého papíru si vystřihni ovál jako ovčí hlavu a 4 menší oválky jako ovčí uši a nohy a dva proužky přes celou šířku papíru dlouhé a cca 2 cm široké
4. Uši přilep k ovčí hlavě a nohy na modrý papír k tělu



5. Dva proužky k sobě kolmo přilož a slep
6. Z proužků poskládej harmoniku a jeden konec přilep k ovčí hlavě a druhý konec doprostřed ovčího těla - ovčí hlava tak bude pružit
7. Nakresli si dvě kolečka na bílý papír a přilep jako oči
8. Do bílých očí namaluj fixou menší černá kolečka

ŘEŠENÍ

Přesmyčky: jaterník, krokus, fialka, petrklíč, narcis, podběl, tulipán

Sudoku:

4	2	3	5	1	6
5	6	1	3	2	4
1	5	4	2	6	3
2	3	6	4	5	1
3	1	2	6	4	5
6	4	5	1	3	2

1	6	2	3	4	5
4	3	5	2	1	6
5	1	6	4	3	2
2	4	3	5	6	1
6	5	4	1	2	3
3	2	1	6	5	4

Křížovka: 1. bělásek, 2. babočka, 3. slepýš, 4. kuře, 5. narcis, 6. včela, 7. fialka

Tajenka: kopřiva

